

BRAUN
ThermoScan®
PRO 6000



80027272 Ver. C
Änderungsdatum: 03-2021
©2021 Welch Allyn, Inc.
Alle Rechte vorbehalten.



Dieses Produkt wird von Welch Allyn, Inc. nach einer Lizenz der Marke Braun hergestellt. Braun ist eine eingetragene Marke der Braun GmbH in Kronberg, Deutschland. ThermoScan ist eine eingetragene Marke von Helen of Troy Limited.

Hillrom Technischer Support

Tel.: +49 6950 985 132
Welch Allyn, Inc. ist eine Tochtergesellschaft von Hill-Rom Holdings, Inc.

Reinigungsanleitung


Thermometergehäuse



HINWEIS Vor der Reinigung eine neue Einweg-Schutzkappe auf das Thermometer stecken.

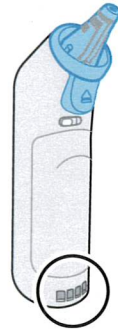
Zugelassene Reinigungsmittel

- 70%iger Isopropylalkohol oder Ethylalkohol
- Wasserstoffperoxid (Virox, Oxivir)
- Quaternäre Ammoniumverbindungen (CaviWipes™, Clinell Universal Wipes®, Sanicloth)
- 10%ige Hypochloritlösung



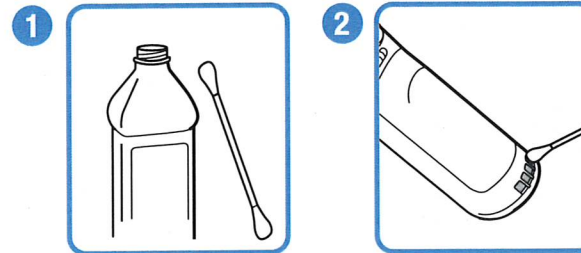
Behutsam trockenwischen. 5 Minuten warten, damit das Gehäuse vollständig trocknen kann. Sicherstellen, dass das Thermometergehäuse vor der Verwendung trocken ist.

Thermometerkontakte



Zugelassene Reinigungsmittel

- 70%iger Isopropylalkohol oder Ethylalkohol



Das Thermometer 1 Minute lang liegen lassen, damit die Kontakte an der Luft trocknen können.

Messspitze und Messsonde



Zugelassene Reinigungsmittel

- Nur 70%iger Isopropylalkohol oder Ethylalkohol!



Behutsam trockenwischen. 5 Minuten warten, damit Messspitze und Messsonde vollständig trocknen können. Sicherstellen, dass die Sondenspitzenlinse vor der Verwendung trocken ist.