HOVERBOARD®

Einbauzeichnung/Assembly drawing
Edition 11/2019, Seite/page 1 von/of 2

HOVERBOARD Bravobase (Artnr./partno. 140xx)
mit Querverschiebung/with cross motion device

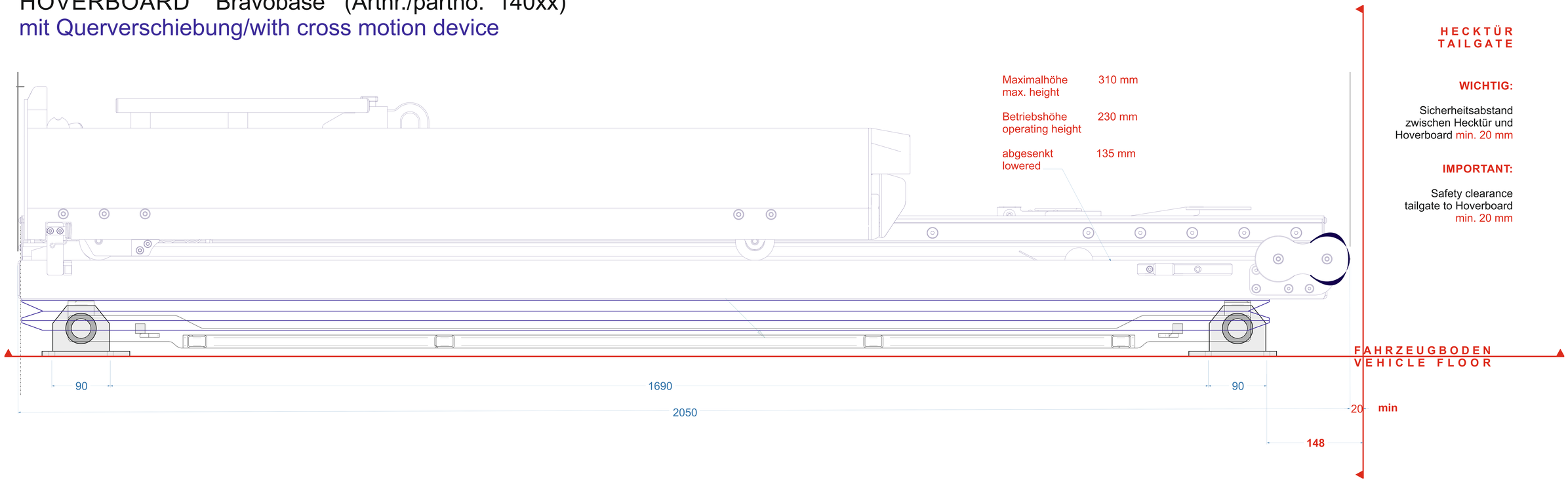

HOVERBOARD®

Einbauzeichnung/Assembly drawing
Edition 11/2019, Seite/page 2 von/of 2

HOVERBOARD Bravobase (Artnr./partno. 140xx)
mit Querverschiebung/with cross motion device

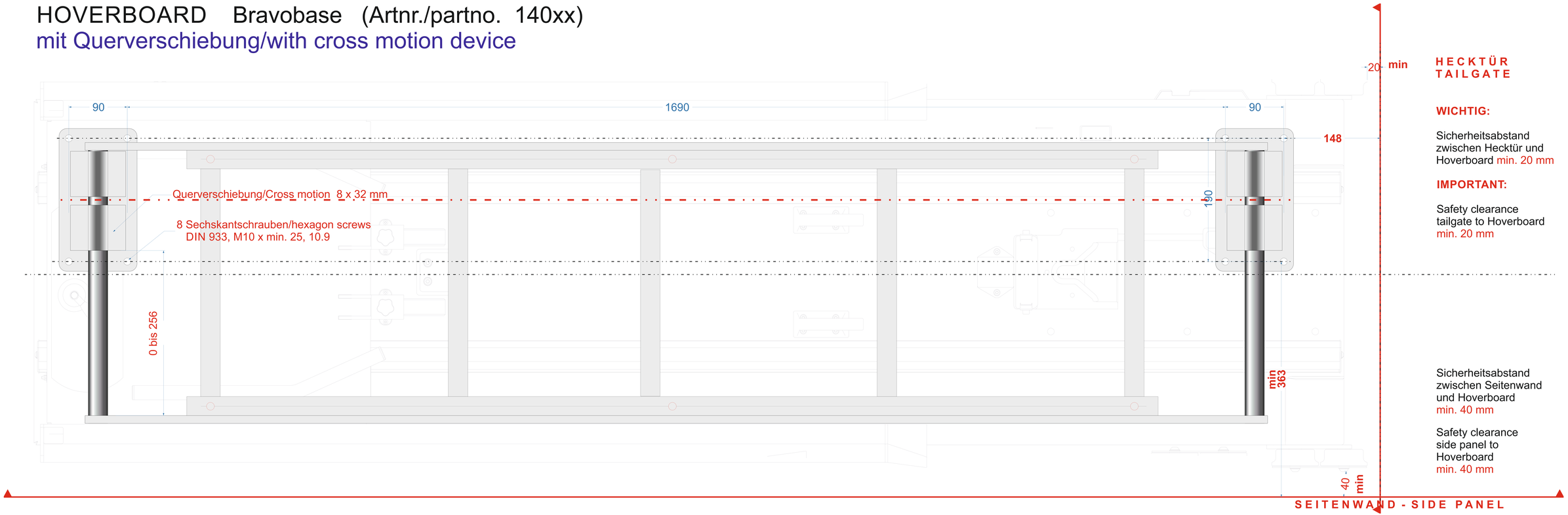

WICHTIG:

Sicherheitsabstand zwischen Hecktür und Hoverboard min. 20 mm

IMPORTANT:

Safety clearance tailgate to Hoverboard min. 20 mm

Sicherheitsabstand zwischen Seitenwand und Hoverboard min. 40 mm

Safety clearance side panel to Hoverboard min. 40 mm

HOVERBOARD®

Einbauzeichnung/Assembly drawing
Edition 11/2019, Seite/page 1 von/of 2

HOVERBOARD Bravobase (Artnr./partno. 140xx)
ohne Querverschiebung/without cross motion device

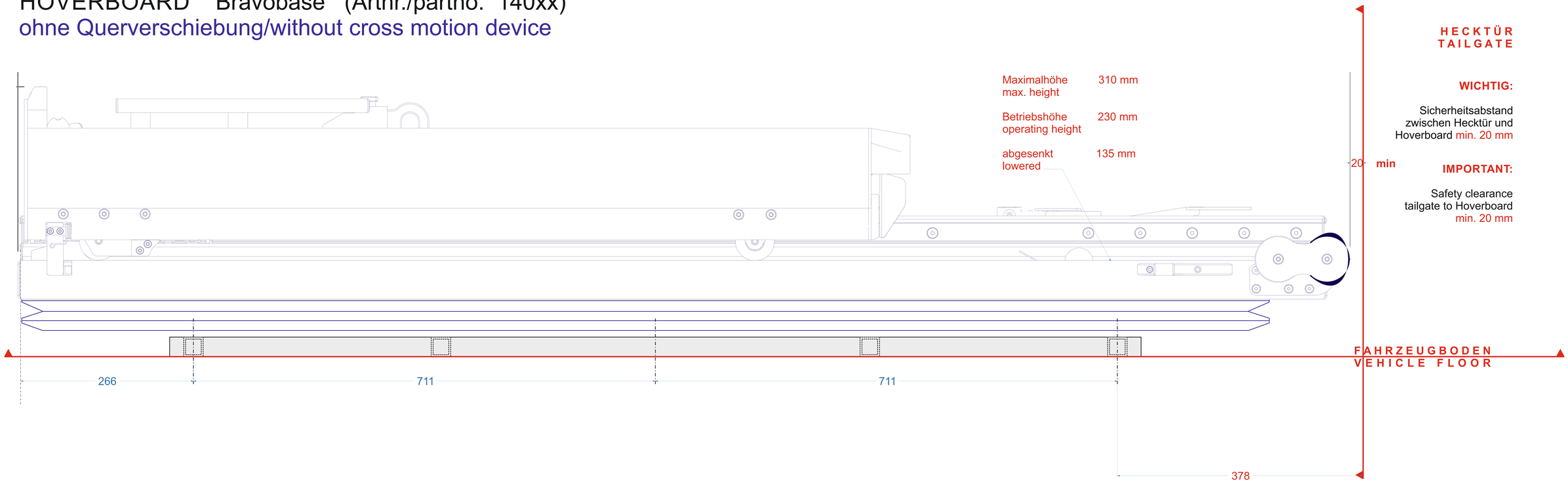

HOVERBOARD®

Einbauzeichnung/Assembly drawing
Edition 11/2019, Seite/page 2 von/of 2

HOVERBOARD Bravobase (Artnr./partno. 140xx)
ohne Querverschiebung/without cross motion device

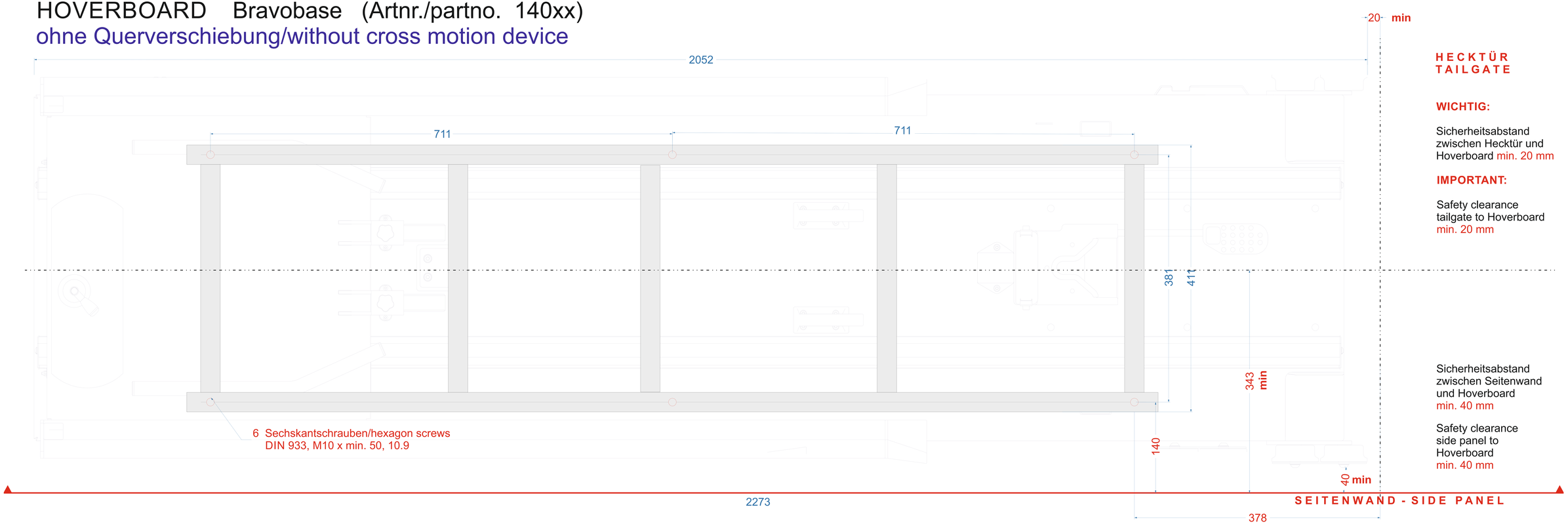

WICHTIG:

Sicherheitsabstand zwischen Hecktür und Hoverboard min. 20 mm

IMPORTANT:

Safety clearance tailgate to Hoverboard min. 20 mm

Sicherheitsabstand zwischen Seitenwand und Hoverboard min. 40 mm

Safety clearance side panel to Hoverboard min. 40 mm